




Traja mudrci a Mesiáš



Traja mudrci a Mesiáš

Stalo sa ti, že si niekoho hľadal vo veľkom meste a nevedel si presnú adresu? V podobnej situácii boli mudrci, keď hľadali Ježiša. Vedeli len to, že je kráľ. Aj keď mali pred sebou dlhú cestu, ich cieľom bolo nájsť ho a pokloniť sa mu.

Kľúčový text Mat 2,1-12



1. úloha

Čítaj

Prečítaj si príbeh „Traja mudrci a Mesiáš“.

Nauč sa Napiš si kľúčový verš na obe strany papierovej hviezdy. Predierkuj ju a cez dierku navleč niť. Zaves si ju na miesto, kde ju budeš mať celý týždeň pred očami.

Modli sa Poďakuj Bohu za to, že nám do srdca dáva túžbu uctievať ho.

Príbeh

„Musí to byť tu!“ povedal Gašpar.

„Aj ja som si istý,“ odpovedal Melichar, jeden z jeho spolucestujúcich.

„Konečne,“ vzdychol si Baltazár, ďalší z nich. „Myslel som si, že sa sem nikdy nedostaneme!“

Mudrci, učenci z Východu, opustili svoje domovy už pred niekoľkými mesiacmi a vydali sa hľadať nového Kráľa. Podľa ich výpočtov sa mal narodiť práve tento rok. Kým sa dostali do cudzej krajiny, prešli stovky kilometrov. Teraz pred nimi ležalo mesto Jeruzalem. Nájdu tu Kráľa? Podľa proroctiev, ktoré študovali, a znamení, ktoré celé mesiace pozorovali na oblohe, to tak malo byť. Všetko svedčilo o narodení Kráľa. A oni sa mu chceli pokloniť.

„Myslím si, že by sme mali ísť rovno do chrámu,“ povedal Melichar ostatným. „Kňazi určite budú vedieť, kde Kráľa nájdeme.“

Pomalý kráčali mestom a cítili sa sklamaní.

„Koľko času sme premrhali!“ povedal Melichar.



K bohoslužbe patrí aj to, že Ježišovi prinášame dary.

**VERŠ**

Oslavujte Hospodina!
Vzývajte jeho meno!
Oznamujte jeho skutky
medzi národmi! Spievajte
mu, spievajte mu žalmy!
Rozmýšľajte o všetkých
jeho divoch!

(1 Par 16,8.9)

2. úloha

Čítaj Mat 2,1.2

Premýšľaj Ktoré takmer detektívne metódy použili mudrci, aby našli Ježiša?

Urob Pre mladšie deti priprav hru – Hľadanie pokladu. Použi pri tom kľúčové verše z predošlých lekcii. Keď ich všetky nájdú, pomôž im naučiť sa ich.

Modli sa Poďakuj Bohu za to, že nám dáva túžbu hľadať ho a uctievať.



3. úloha

Čítaj

Mat 2,3-6

Premýšľaj Prečo kňazi nehľadali malého Kráľa? Ako sa asi cítili, keď sa ich Herodes vypytoval na toto dieťa?

Urob Vyjadri Bohu, že ho chceš chváliť a uctievať. Napiš mu to na pohľadnicu.

Modli sa Popros Boha, aby ti pomohol vždy ho poznávať a uctievať.

„Ako to, že ľudia tu nevedia nič o svojom Kráľovi?“

Zdalo sa, že život v meste plynie, akoby sa nič nestalo.

Traja cestovatelia nasadli na ťavy a pomaly prechádzali ulicami. Každého sa pýtali na malého Kráľa. Ľudia buď záporne pokrútili hlavou, alebo pokrčili ramenami.

Keď sa už malo stmievať, zrazu sa za nimi prihnal rímsky vojak na koni. „Kráľ Herodes vás chce vidieť,“ prikázal.

Herodes sa o nich dopyčul. Tajne si dal zavolať veľkňaza a učiteľov zákona a vypytoval sa ich, kde sa má narodiť Kristus. Oznamovali mu, že podľa proroctva by sa mal narodiť v Betleheme.

Keď k nemu mudrci prišli, Herodes im donekonečna kládol otázky. Nakoniec povedal: „Chodte do Betlehema a vyhľadajte to dieťa. Keď ho nájdete, prídte mi to povedať, aby som sa mu aj ja šiel pokloniť.“

Mudrci súhlasili a ešte v tú noc sa vybrali do Betlehema.

„Je to len osem kilometrov odtiaľto,“ povedal Baltazár. „Ak sa poponáhľame, môžeme tam byť ešte pred zotmením.“

„Podľa kňazov sa o narodení Kráľa v meste vôbec nehovorí,“ povedal Gašpar. „Nechápem tých Židov. To je zvláštne, že nikto nevie, že sa narodil ich Vysloboditeľ.“

„Neurobili sme niekde chybu?“ spýtal sa Baltazár.

„Nie!“ odpovedal Melichar. „Prorockvá sme preštudovali dôkladne. Vieme, že to dieťa sa už narodilo. Keď ho nájdeme, pokloníme sa mu.“

„Pozri,“ povedal Gašpar a ukázal na oblohu. „Je tam opäť tá hviezda!“

Karavána s naloženými ťavami sa pohla rýchlejšie.

„Tam je ten dom,“ povedal Baltazár.



4. úloha

Čítaj Mat 2,7.8

Premýšľaj Čo si myslíš, prečo sa Herodes tajne stretol s mudrcmi? Verili mu, že sa chce pokloniť malému Kráľovi? Prečo áno, alebo prečo nie?

Urob Popros rodičov, aby k vám niekoho pozvali v piatok na večeru a spoločnú bohoslužbu.

Modli sa Popros Boha, aby ti pomohol šíriť jeho lásku.



„Nemôžem tomu uveriť, že tu nie sú zástupy ľudí,“
čudoval sa Gašpar.

Akýsi muž stál pri dverách maštale a práve sa chystal
zavrieť. Návštevníci by museli čakať do rána, aby našli toho,
ktorého tak veľmi hľadali.

„Prepáčte,“ povedal rýchlo Melichar a zoskočil z ťavy.
„Prišli sme veľmi zďaleka a hľadáme nového Kráľa. Je tu?

Ak áno, môžeme vojsť a pokloniť sa mu?“

Muž si ich premeral pohľadom a potom
povedal: „Vojdite, prosím. Ja sa volám
Jozef.“

„My sme Melichar, Gašpar
a Baltazár,“ povedal Melichar a každý
z nich sa uklonil.

5. úloha


Čítaj Mat 2,9-12

Premýšľaj Vieš, na čo sa
používali dary, ktoré priniesli
mudrci?

Nájdí V slovníku alebo
encyklopédii nájdí slová „zlato“,
„kadidlo“ a „myrha“.

Napiš Aké dary by mudrci dali
Ježišovi dnes? Napiš si to
do zošita.

Modli sa Ponúkni Bohu
svoj najlepší dar.




„Prineste dary,“ povedal Melichar sluhom.
Keď vstúpili dnu, videli, že Jozef a Mária sú chudobní.

Ako môže bývať kráľ v takýchto podmienkach? pomyslel si Baltazár.

„To je moja žena Mária,“ povedal Jozef. Nežne pritom položil ruku na plecía mladej ženy, ktorá sedela na lavičke. V náručí držala zavinuté dieťaťko.

„A toto je náš syn Ježiš,“ povedala Mária a pritísila si dieťaťko k hrudi. Chlapček sa pozrel na nich s doširoka otvorenými očami. Mudrci si vydýchli a padli na kolená, aby sa mu poklonili. Toto je ten Kráľ!



6. úloha

Čítaj Na rodinnej pobožnosti si prečítajte Mat 2,1-12.

Urob Pri slávnostnej večeri zapáľte sviečky.

Spievaj Spolu si zaspievajte pieseň o narodení Pána Ježiša alebo o troch mudrcoch.

Spýtaj sa Každého člena rodiny sa spýtaj, aký dar by rád dal Ježišovi.

Modlí sa Symbolicky odovzdajte tieto dary Ježišovi.

7. úloha

Vyrieš hlavolam.
Vystrihni obrázok a nalep ho na správne miesto na časovej osi.

HLAVOLAMY

SPIEVAJTE PÁNOVI

Návod

Použi číselno-písmenkový kód, dosad' namiesto písmen čísla a vyrieš príklady. (Príklady vypočítame tak, že najprv násobíme a delíme, potom sčítame a odčítame.) Podľa toho istého kódu zameň čísla za písmená a dostaneš tajničku.

P	+	B	X	D	+	D	=	
X		+		-		+		
C	X	F	:	M	+	C	=	
-		-		+		X		
F	:	D	+	Q	X	M	=	
+		+		-		+		
P	+	S	-	E	+	C	=	
=		=		=		=		

Číselno-písmenkový kód:

A=18	N=12
B=4	O=21
C=3	P=7
Č=1	Q=15
D=5	R=16
E=9	S=11
F=10	Š=17
G=6	T=19
H=13	U=29
I=14	V=20
J=22	W=24
K=8	X=33
L=40	Y=23
M=2	Z=32

Nech vám aj v srdci _____ vďačná pieseň Pánovi.



KUPÓN 11

